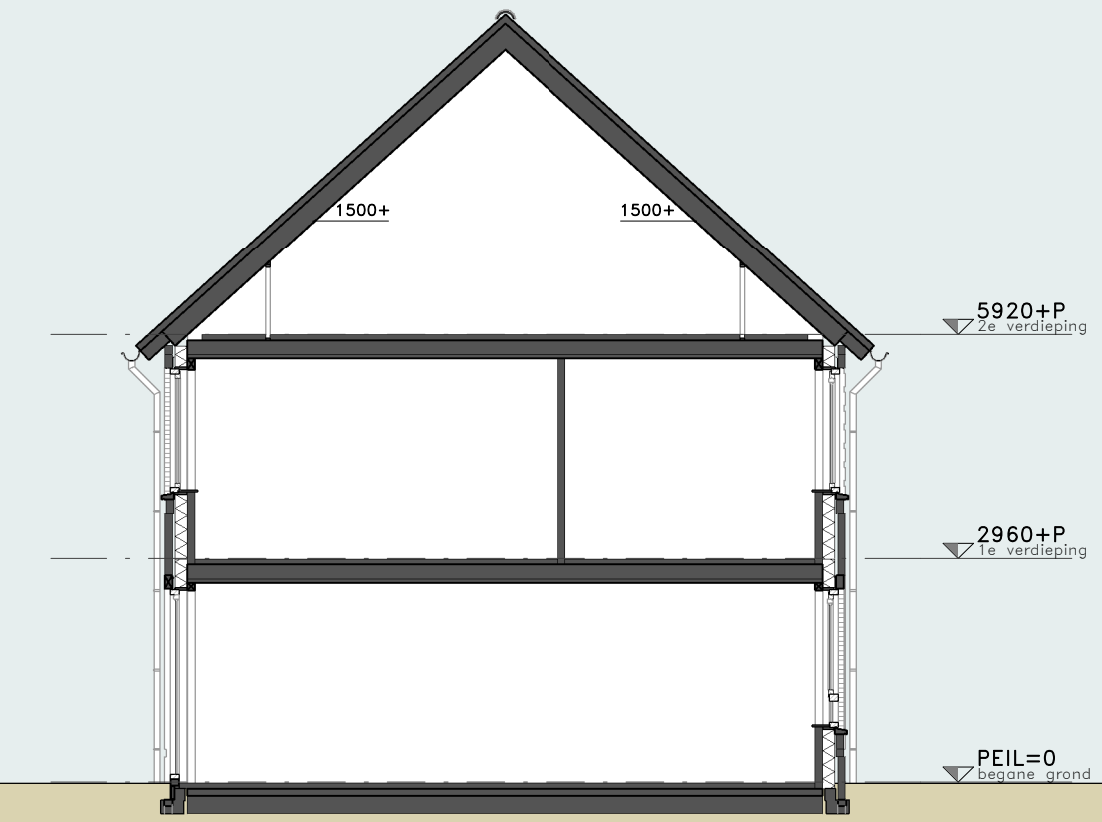




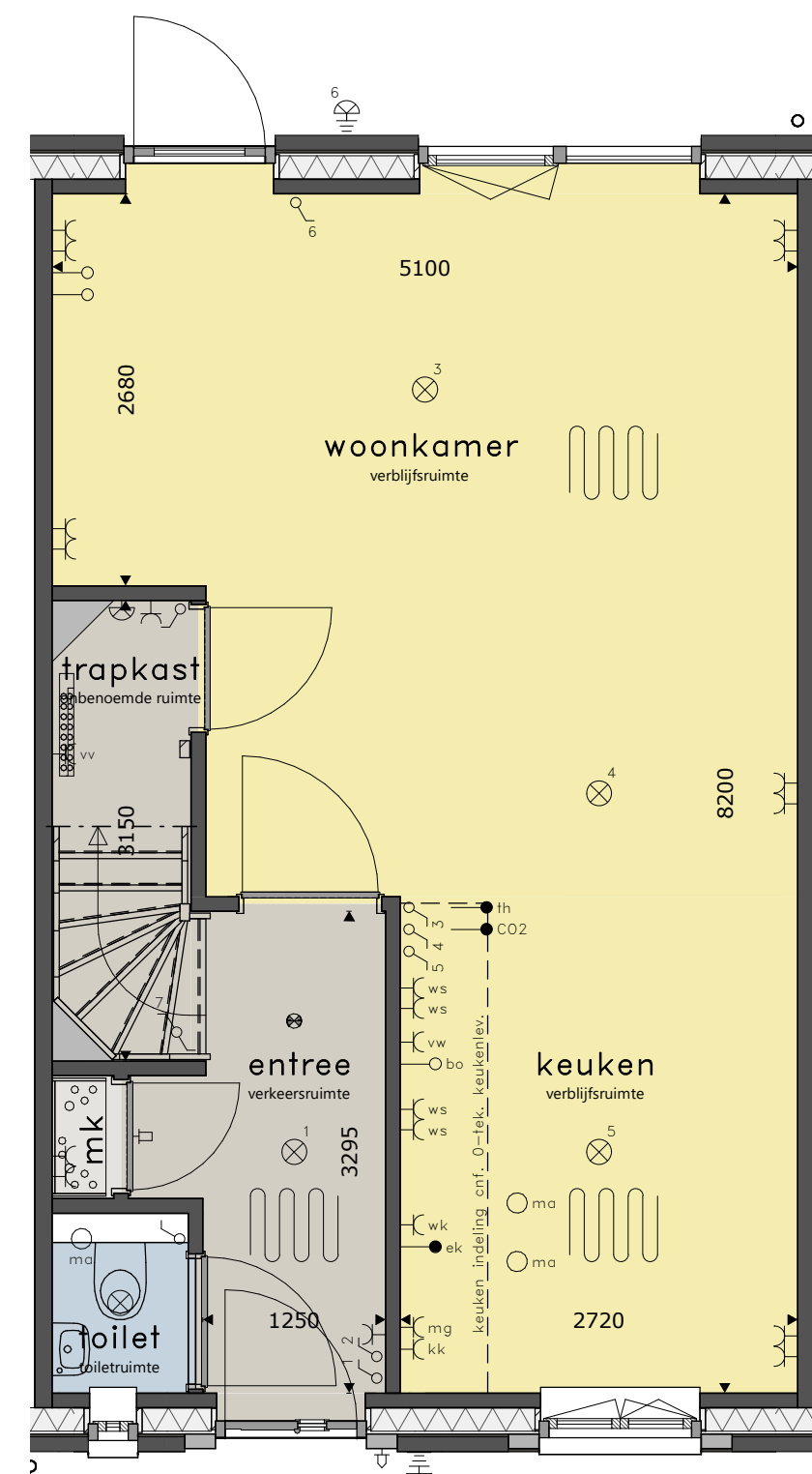
**VOORGEVEL**  
schaal 1 : 100



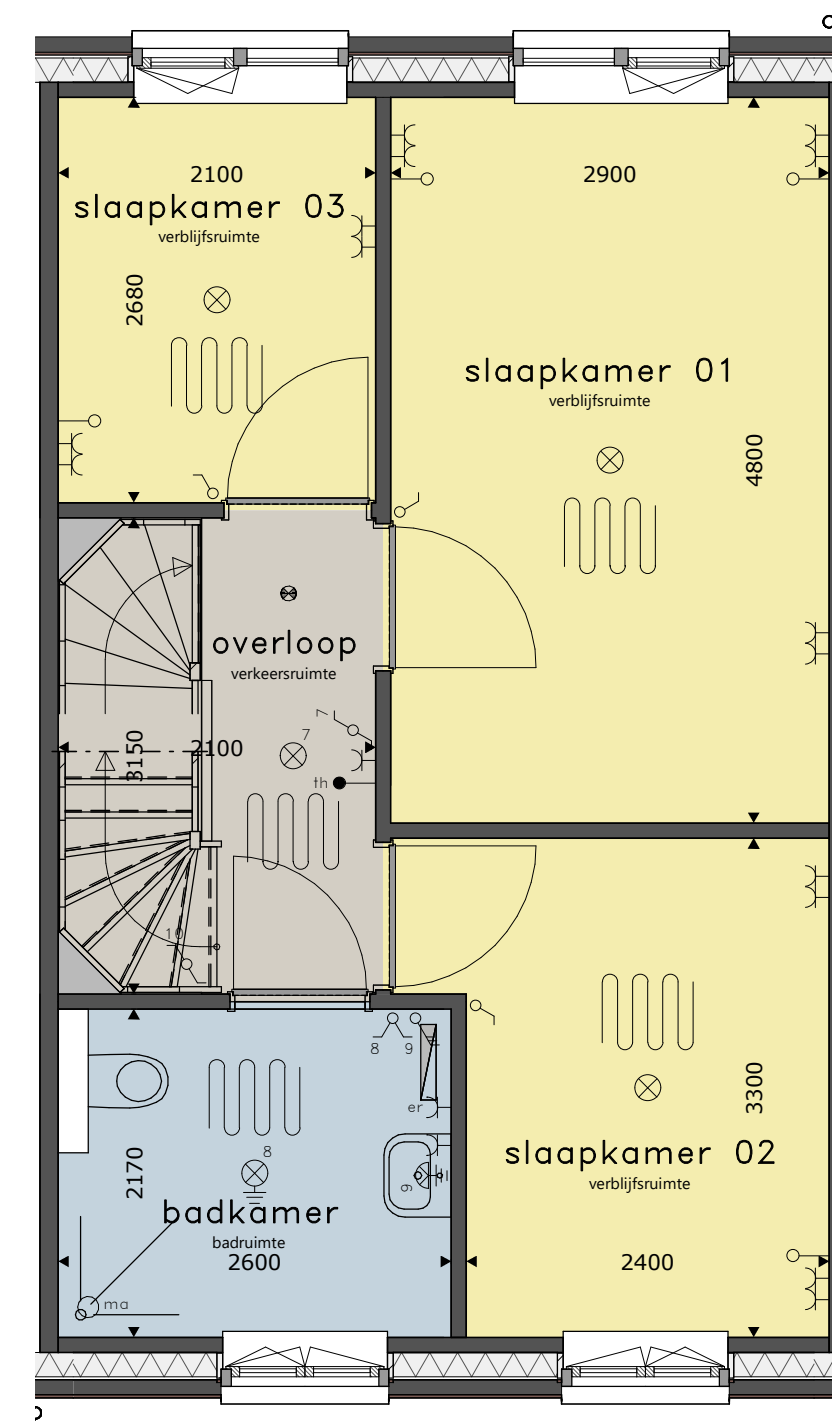
**ACHTERGEVEL**  
schaal 1 : 100



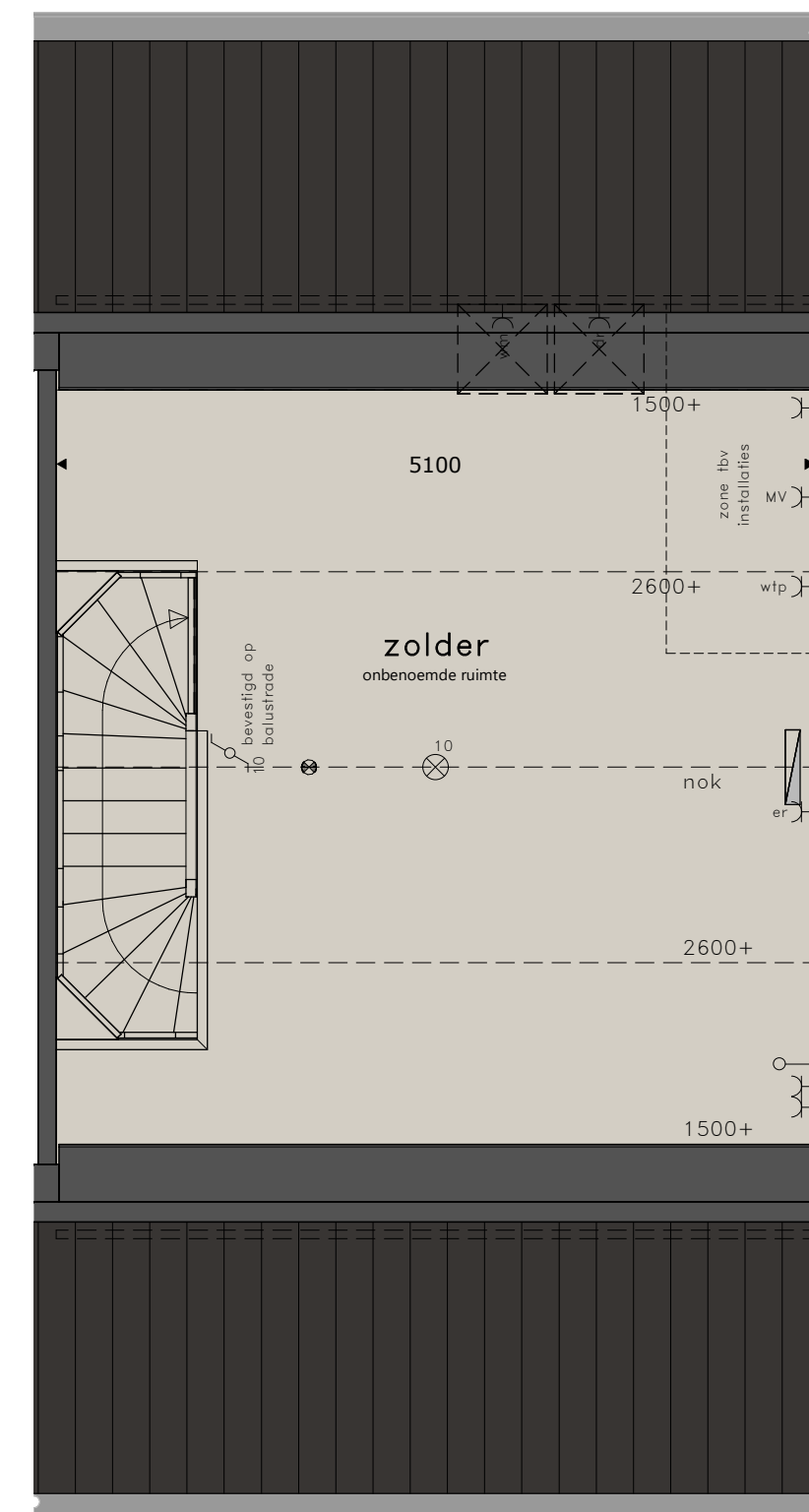
**DOORSNEDEN**  
schaal 1 : 100



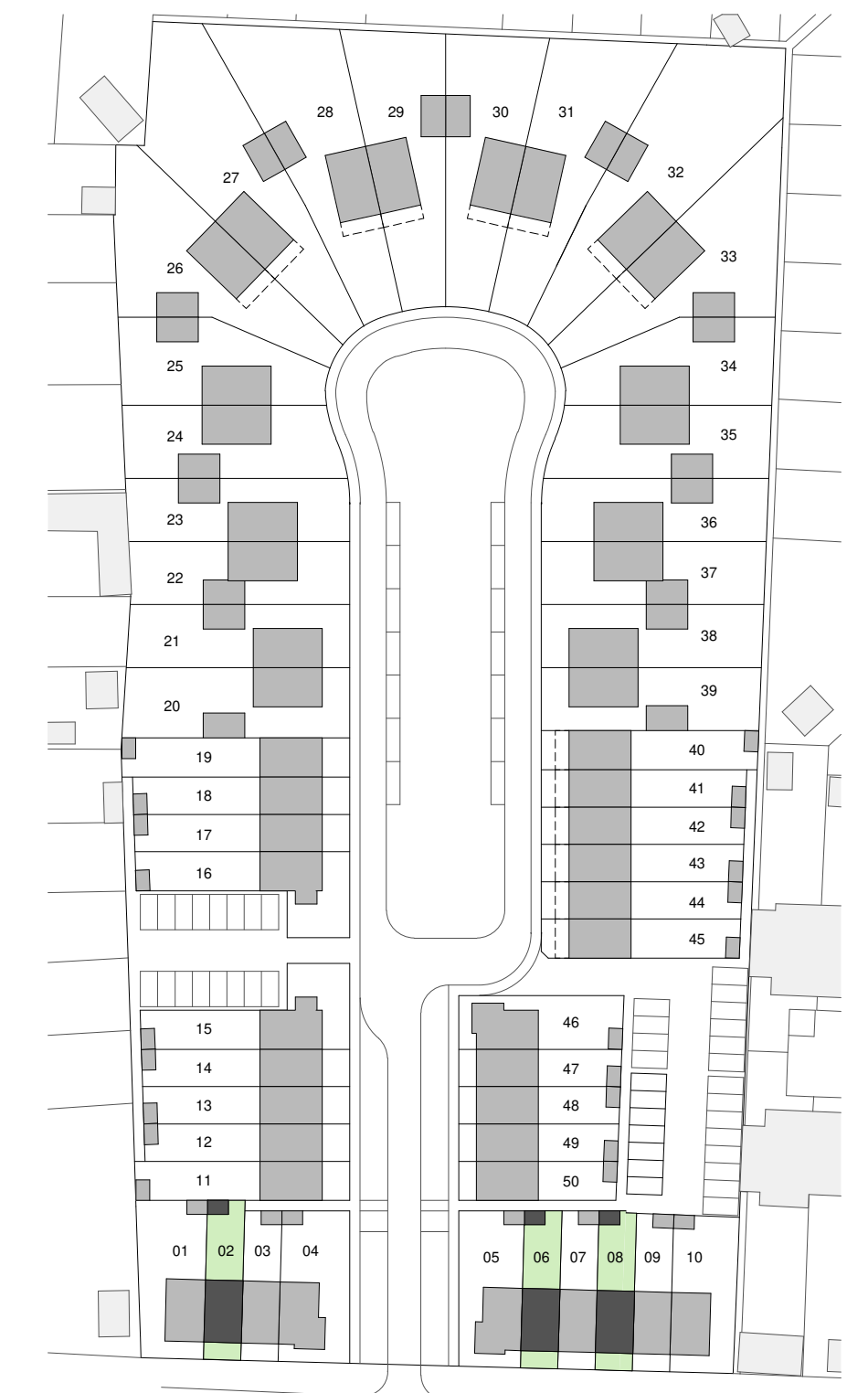
**BEGANE GROND**  
schaal 1 : 50



**1e VERDIEPING**  
schaal 1 : 50



**2e VERDIEPING**  
schaal 1 : 50



**SITUATIE**  
schaal 1 : 1000

**RENOVOOI**

- |   |  |   |  |  |  |
|---|--|---|--|--|--|
| <ul style="list-style-type: none"> <li>⊗ = platdichtpunt</li> <li>⊗ = platdichtpunt, beveiligd</li> <li>⊗ = platdichtpunt, beveiligd, w. armatuur</li> <li>⊗ = wandlichtpunt</li> <li>⊗ = wandlichtpunt, beveiligd</li> <li>⊗ = wandlichtpunt, beveiligd, w. armatuur</li> <li>⊗ = schakelaar dubbelpolig</li> <li>⊗ = gecombineerde schakelaar enkelpolig</li> </ul> | <ul style="list-style-type: none"> <li>— = bediening ventilatiesysteem</li> <li>— = wandcontactdoos dubbel</li> <li>— = wandcontactdoos enkel</li> <li>— = wandcontactdoos koelkast</li> <li>— = wandcontactdoos vaatwasmachine</li> <li>— = wandcontactdoos magnetron/oven</li> <li>— = wandcontactdoos wasenkap</li> <li>— = wandcontactdoos werschakelaar boven keukenblad</li> <li>— = wandcontactdoos droger</li> </ul> | <ul style="list-style-type: none"> <li>— = aansluitpunt CO2 meter ventilatiesysteem, bedraad</li> <li>— = schel</li> <li>— = bel</li> <li>— = rookmelder op elektriciteitsnet</li> <li>— = afvoerpunt mech. ventilatie</li> <li>— = elektrische radiator (bijverwarming)</li> </ul> | <ul style="list-style-type: none"> <li>— = wandcontactdoos wasmachine</li> <li>— = wandcontactdoos elektrische radiator (bijverwarming)</li> <li>— = wandcontactdoos ventilatiesysteem</li> <li>— = wandcontactdoos verdeler vloerverwarming</li> <li>— = wandcontactdoos warmtepompinstallatie</li> <li>— = losse leiding</li> <li>— = aansluitpunt boiler, los</li> <li>— = aansluitpunt thermostaat, bedraad</li> <li>— = aansluitpunt elektrisch kooktoestel, bedraad</li> </ul> | <ul style="list-style-type: none"> <li>● = CO2</li> <li>⊗ = aansluitpunt CO2 meter ventilatiesysteem, bedraad</li> <li>⊗ = schel</li> <li>⊗ = bel</li> <li>⊗ = rookmelder op elektriciteitsnet</li> <li>⊗ = afvoerpunt mech. ventilatie</li> <li>⊗ = elektrische radiator (bijverwarming)</li> </ul> | <ul style="list-style-type: none"> <li>* alle maten in millimeters</li> <li>* kleine wijzigingen voorbehouden</li> <li>* wijzigingen nav engineering installatie en constructief voorbehouden</li> <li>* aan maatvoering kunnen geen rechten worden ontleend</li> <li>* verwarmingselementen, keukenopstelling, afzuigpunten en rookmelders indicatief weergegeven (plaats en afmeting)</li> <li>* lichtpunten worden opgeleverd zonder armatuur, tenzij anders aangegeven</li> <li>* PV panelen en overige installaties zijn indicatief weergegeven</li> <li>* warmtepomp, ventilatiebox, omvormers, dakdoorvoeren en dakschoorsteen indicatief weergegeven (plaats en afmeting)</li> </ul> |
|---|--|---|--|--|--|